

これからの新スタンダード!

戸建住宅でいつでも
宅配物やメール便を受け取れる

宅配ポスト



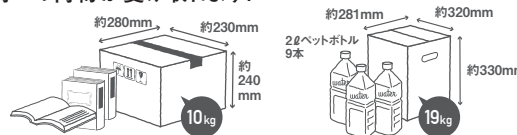
対象のユニットウォール

- 『コルディアラックILS 80+100』
- 『コルディアラックLS 80+100』
- 『コルディアラック 80+100』

● 郵便物や新聞も



● 宅配80サイズ(重量は10kgまで)と、宅配100サイズ(重量は20kgまでの)別々の荷物が受け取れます!



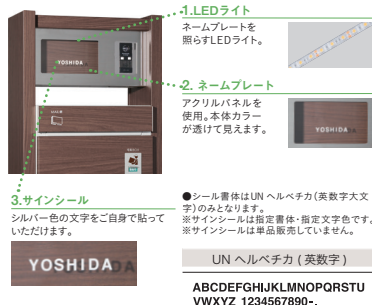
※宅配80サイズ:
3辺の合計が80cm
宅配100サイズ:
3辺の合計が100cm

ファサードに必要な機能をひとまとめ

コルディアラックILS 80+100 471×1500



■ 付属品



UN ヘルベチカ(英数字)
ABCDEFGHIJKLMN O PQRSTU
VWXYZ 1234567890-

[サイズ] 幅471×高さ1,500(1,800)×奥行250mm
本体価格(税別): **298,000円**

■ 仕様を選ぶ

- STEP 1** 本体の色を選ぶ
- タモ
 - ウォールナット
 - レザーブラウン
 - レザーレッド
 - マットベージュ
- STEP 2** ポストの仕様を選ぶ
- 前入れ後出し仕様
 - 前入れ前出し仕様
- STEP 3** ポストの扉の開き方を選ぶ
- 左開きタイプ
 - 右開きタイプ
- STEP 4** トランスを選ぶ
- エコルトランス コンセント付15 EA 11709 000
 - エコルトランス スタンダード35 EA 11701 00
- STEP 5** インターホンの位置を選ぶ
- 左仕様
 - 右仕様

インターホンが住宅についている場合に

コルディアラックLS 80+100 471×1400



■ 付属品



UN ヘルベチカ(英数字)
ABCDEFGHIJKLMN O PQRSTU
VWXYZ 1234567890-

[サイズ] 幅471×高さ1,400(1,700)×奥行250mm
本体価格(税別): **288,000円**

■ 仕様を選ぶ

- STEP 1** 本体の色を選ぶ
- タモ
 - ウォールナット
 - レザーブラウン
 - レザーレッド
 - マットベージュ
- STEP 2** ポストの仕様を選ぶ
- 前入れ後出し仕様
 - 前入れ前出し仕様
- STEP 3** ポストの扉の開き方を選ぶ
- 左開きタイプ
 - 右開きタイプ
- STEP 4** トランスを選ぶ
- エコルトランス コンセント付15 EA 11709 000
 - エコルトランス スタンダード35 EA 11701 00

電気工事不要! リフォームにおすすめ

コルディアラック 80+100 471×1400



■ 仕様を選ぶ

- STEP 1** 本体の色を選ぶ
- タモ
 - ウォールナット
 - レザーブラウン
 - レザーレッド
 - マットベージュ
- STEP 2** ポストの仕様を選ぶ
- 前入れ後出し仕様
 - 前入れ前出し仕様
- STEP 3** ポストの扉の開き方を選ぶ
- 左開きタイプ
 - 右開きタイプ

[サイズ] 幅471×高さ1,400(1,700)×奥行250mm
本体価格(税別): **268,000円**

仕様について

[コルディアラックILS、コルディアラックLS、コルディアラック共通]

● STEP 1 本体の色

- 木目調
タモ
ウォールナット
 - レザー調
レザーブラウン
レザーレッド
 - マットカラー
マットベージュ
- ※ポスト色は本体と同色になります。

● STEP 2 ポストの仕様 [後出し・前出し]

前入れ後出し仕様



前入れ前出し仕様



● STEP 3 ポストの扉の開き方

左開きタイプ



正面

右開きタイプ




正面

※後出し仕様の背面扉は、左開きタイプが右開きに、右開きタイプが左開きとなります。

[コルディアラックILS、コルディアラックLS対象]

● STEP 4 トランス

エコルトランス コンセント付15 EA 11709 000
エコルトランス スタンダード35 EA 11701 00



memo

[コルディアラックILS対象]

● STEP 5 インターホンの位置

※インターホンは含まれていません。

左仕様



右仕様

